

スポーツ/事務備品/茶器

団体名								
NO	日付	時間	プログラム	物品名	数量	スタッフ記入欄		
						準備	貸出	返却
例	4/1	13:00~15:00	スポーツ活動	サッカーボール	10			
1								
2								
3								
4								
5								
6								
7								
8								
9								
10								

■ 備品一覧 ※野外炊事、指導付きアクティビティの備品は除く

【ボール各種】 ・バスケットボール(11) ・ソフトドッジボール(7) ・ドッジボール(8) ・サッカーボール(13)

【バレーボール】 ・ボール(10) ・支柱(2) ・ネット(2) ・アンテナ(4)

【卓球】 ・卓球台(5) ・卓球台ネット(5) ・ラケット(20) ・卓球ボール

【バドミントン】 ・ネット(2) ・ラケット(36) ・シャトル 【ポッチャ】 ・ポッチャセット(2) 【長縄跳び】 ・長縄(5)

【グランドゴルフ】 ・グランドゴルフセット(12) 【輪投げ】 ・輪投げセット(3)

【共通】 ・カラーコーン小(10) ・空気入れ(2) ・得点板(2) ・審判台(2)

【事務備品等】 () 内の数字は備品数 ※借用数についてはご相談ください。

- ・移動式黒板(1) ・ホワイトボード&黒板(1) ・移動式ホワイトボード(2) ・ホワイトボードマーカーセット(3)
- ・黒板チョークセット(3) ・長机(※注1) ・パイプイス(※注1) ・CDラジオプレイヤー(3) ・接続(赤/白)コード(3)
- ・ポータブルワイヤレスアンプ(3) ・コードリール(6) ・プロジェクター(2) ・スクリーン(3)
- ・双眼鏡(10) ・ドライヤー(10)

【茶器】

- ・湯呑 ・急須(4) ・電気ポット(3) (湯呑の数はご相談ください、また茶葉は団体でご用意ください)

【その他】

- ・frisbee ・房総こどもカルタ ・君津ふるさとかるた

※注1 借用数にご相談ください。また希望数を貸し出しできない場合もありますのであらかじめご了承ください。

※：備品の貸出時と返却時には、所員の点検を受けてください。

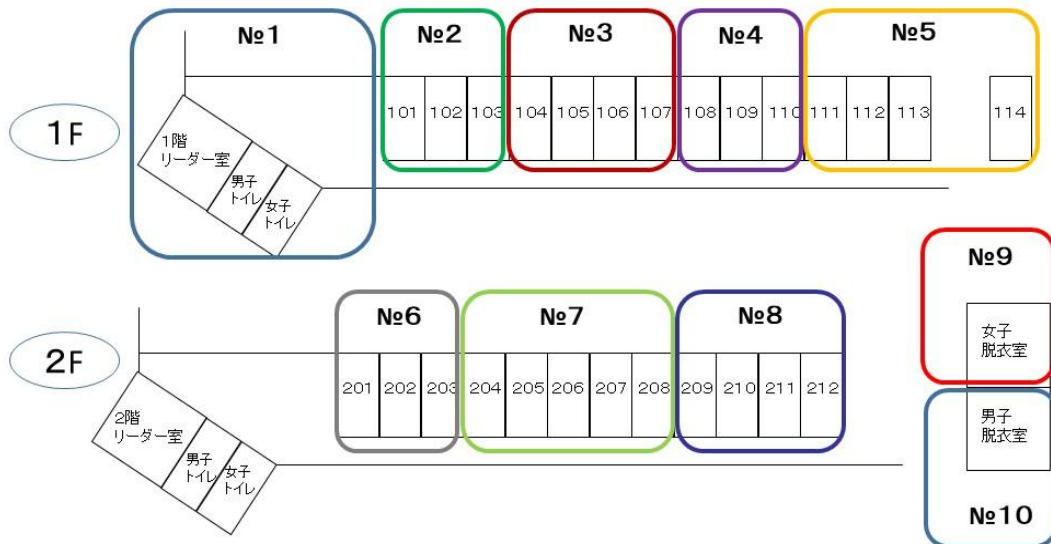
※：使用後は、速やかに返却してください。

ドライヤー

団体名							
NO	日付	時間	使用エリア	使用する場合 "○"を記入	スタッフ記入欄		
					準備	貸出	返却
例	4/1	13:00~15:00		○			
1			[1階] 1階リーダー室~1階ラウンジ				
2			[1階] 101号室~103号室				
3			[1階] 104号室~107号室				
4			[1階] 108号室~110号室				
5			[1階] 111号室~114号室				
6			[2階] 201号室~203号室				
7			[2階] 204号室~208号室				
8			[2階] 209号室~212号室				
9			脱衣室 (女性)				
10			脱衣室 (男性)				

ドライヤー 使用エリア図

- 【ご利用上の注意点】
1. ドライヤーには使用できる場所が決まっていますので使用場所を厳守してください。
同一のエリアで2つ以上のドライヤーを使用しますとプレーカーが落ちます。
 2. 備品の貸出時と返却時には、所員の点検を受けてください。
 3. それぞれのカゴに入れて戻してください。
 4. 火災防止のため使用後はその都度事務室に返却してください。



スコアオリエンテーリング/森のグループチャレンジ/フォレストコーミング/きみかめクエスト

団体名			
借用日時	月	日	: ~ : 班の数

実施するアクティビティ名をチェックしてください

- ①スコアオリエンテーリング（ロングコース）
 ④きみかめクエスト（☀・🌧）【通常版】
①スコアオリエンテーリング（ショートコース）
 ④きみかめクエスト（☀・🌧）【野外版】
②森のグループチャレンジ
 ④きみかめクエスト（☀・🌧）【森の生き物版】
③フォレストコーミング～森の宝物探し～

プログラム	No	品名	数量
⑩ スコア オリエンテーリング	1	ゼッケン（各班1枚）	枚
	2	バインダー（各班1枚）	枚
	3	マップ（各班1枚+引率者用）	枚
	4	記入用紙（各班1枚）	枚
	5	解答	枚
	6	ポスト見本（説明用）	1つ
	7	スタート・ゴールの旗	1つ
⑪ 森のグループ チャレンジ	1	ゼッケン（各班1枚）	枚
	2	バインダー（各班1枚）	枚
	3	マップ（各班1枚+引率者用）	枚
	4	記入用紙（各班1枚）	枚
	5	解答	枚
	6	ポスト見本（説明用）	1つ
	7	スタート・ゴールの旗	1つ
	8	課題備品（カムフラージュセット、砂袋、フラフープ）	1セット
⑥ フォレストコーミング ～森の宝物探し～	1	バインダー（各班1枚）	枚
	2	ビンゴカード（各班1枚+引率者用）	枚
⑬⑭ きみかめクエスト ・野外版 ・通常版 ・森の生き物版	1	バインダー（各班1枚）	枚
	2	マップ（各班1枚+引率者用）	枚
	3	記入用紙（各班1枚）	枚
	4	解答	枚

【団体及び各自で持参するもの】

スコアOL・ 森のグループチャレンジ・ フォレストコーミング	腕時計（各班1個）、筆記用具（各班1個）、帽子（各自）、水筒（各自）、雨具（各自：カッパがよい）
	救急用品 虫よけスプレー（各班1本） ※指導者の方は、緊急連絡用に携帯電話をお持ちください。
きみかめ クエスト	筆記用具（各班1個）

スタッフ記入欄

準備		貸出		返却	
----	--	----	--	----	--

グラウンドゴルフ

団体名			
借用日時	月 日 : ~ :	班の数	

プログラム	No.	品名	参考	数量
グラウンド ゴルフ	1	用具セット (ボール・クラブ6人用)	ボール・クラブ 最大12セットまで	セット
	2	ホールポスト (最大8ポストまで)	1番から8番まで コース設定に応じて	本
	3	スタートマット (最大8個まで)	1番から8番まで コース設定に応じて	枚
	4	スコアカード (各班1枚6人分記入)		枚
	5	バインダー (各班1枚)		枚
	6	指導者用ルール解説書・ポスト配置図		枚

【団体及び各自で持参するもの】

グラウンド ゴルフ	筆記用具 (各班1個)、帽子 (各自)、水筒 (各自)、救急用品
--------------	----------------------------------

スタッフ記入欄

準備		貸出		返却	
----	--	----	--	----	--

キャンプファイヤー/キャンドルファイヤー

団体名	
借用日時	月 日 : ~ :

実施するアクティビティ名をチェックしてください

①キャンプファイヤー

②キャンドルファイヤー

区分	No	品名	数量	備考	スタッフ記入欄		
					準備	貸出	返却
共通備品	1	衣装セット (火の長 1人/火の子5人)	要・不要	冠6・衣装6・腰ひも・白髪・ひげ・つえ・うちわ			
	2	ポータブルワイヤレスアンプ	要・不要	ポータブルアンプ・マイク付き			
	3	CDラジオプレイヤー・アンプ接続コード	要・不要				
	4	コードリール	要・不要				
キャンプファイヤー	5	薪セット数(購入) ○で囲む⇒	1セット・2セット	目安: 100名までは1セット			X
	6	トーチ	本	各団体最大6本まで			
	7	灯油・新聞紙	1セット	着火用			
	8	清掃用具	1セット	火ばさみ・ちりとり・ほうき・灰缶・バケツ・灰缶特大 (各1)			
キャンドルファイヤー	9	しよく台・ブルーシート	1セット	ブルーシートの上にしよく台を置きます			
	10	手しよく台 (火の神、火の子用)	人分	各団体最大6本まで			
	11	手しよく台 (個人用ろうそく立て)	人分				
	12	ろうそく ※持参可能 (購入・借用する場合は右記に記入)	本	手しよく用 (1本: 5円)			X
		セット	しよく台用太目 (1セット20本貸出: 500円)				

★キャンプファイヤー薪の組み方

薪セット (1500円)

- ・井桁用 (50cm) ……12本
- ・薪束 (30cm) ……2束



1セットの組み方




2セットの組み方

★キャンドルファイヤー


参考

- ・しよく台・ブルーシート
- ・手しよく台 (火の神、火の子用) ※最大6本まで
- ・手しよく台 (個人用ろうそく立て)
- ・ろうそく
- 借用: しよく台用20本セット
- 購入: 手しよく用1本



手しよく台 (火の神、火の子用)

手しよく台 (個人用ろうそく立て)



しよく台